

# ZEICHENERKLÄRUNG:

..... GRENZE DES PLANUNGSBEREICHES

VORH.

GEPL.

----- BEGRENZUNG DER STRASSENFLÄCHEN



----- ZWINGENDE BAULINIE

----- BAUGRENZE


----- AUFZUHEBENDE PARZELLIERUNG



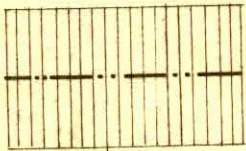
BEBAUUNG



ÖFFENTLICHE VERKEHRSFÄCHE



NICHT ÜBERBAUBARE PRIVATE FREIFÄCHE



FREIHALTEZONE FÜR ELT-FREILEITUNG