

ZEICHENERKLÄRUNG:

 GRENZE DES RÄUMLICHEN GELTUNGSBEREICHES

 BAULINIE

 BAUGRENZE

 STRASSENBEGRENZUNGSLINIE

 ALLGEMEINES WOHNGEBIET

 DORFGEBIET

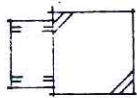
I ZAHL DER VOLLGESCHOSSE

O OFFENE BAUWEISE


GRZ GRUNDFLÄCHENZAHL

GFZ GESCHOSSFLÄCHENZAHL


 ABGRENZUNG UNTERSCHIEDLICHEN NUTZUNGSMASSES



VORHANDENE BEBAUUNG



VORHANDENE FLURSTÜCKSGRENZE



STRASSE



ÖFFENTLICHE PARKFLÄCHE



FIRSTRICHTUNG, HAUPTRICHTUNG DER BAULICHEN ANLAGE



SICHTDREIECK