

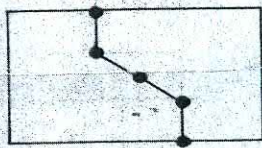


FÜHRUNG OBERIRDISCHER VERSORGUNGSLEITUNGEN:


 30 KV-Elt-Freileitung

SONSTIGE DARSTELLUNGEN UND FESTSETZUNGEN:

 mit Leitungsrechten belastete Fläche



Abgrenzung unterschiedlicher Nutzung



Grenze des räumlichen Geltungsbereiches des Bebauungsplanes



Stellung der balichen Anlagen

TEXTLICHE FESTSETZUNGEN:

- a - Innerhalb des Sichtdreieckes ist die Bepflanzung-bezw. die Zaunhöhe auf 0,80 m beschränkt.
- b - An der Westseite des Plangebietes ist ein 5,00 m breiter Pflanzstreifen aus standortgerechten Bäumen und Sträuchern zu errichten und zu erhalten.
- c - Auf je 500 m² Freifläche ist, wenn nicht vorhanden mindestens ein hochwertender einheimischer Laubbaum anzupflanzen und zu erhalten.