







PLANZEICHENERKLÄRUNG (PlanzV 90)

ART DER BAULICHEN NUTZUNG

-  MD DORFGEBIETE
-  GE GEWERBEGBIETE
-  Gie INDUSTRIEGEBIETE, EINGESCHRÄNKT, s. textliche Festsetzung Ziff. 1
-  SO SONSTIGE SONDERGEBIETE MÖBELMARKT, s. textliche Festsetzung Ziff. 2

MASS DER BAULICHEN NUTZUNG

-  1,2 GESCHOSSFLÄCHENZAHL
-  8,0 BAUMASSENZAHL
- 0,8 GRUNDFLÄCHENZAHL
- II ZAHL DER VOLLGESCHOSSE, als Höchstgrenze

BAUWEISE, BAULINIEN, BAUGRENZEN

- a ABWEICHENDE BAUWEISE, s. textliche Festsetzung Ziff. 4


 BAUGRENZE


FLÄCHEN FÜR DEN ÜBERÖRTLICHEN VERKEHR

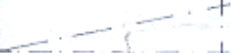
 BAHNANLAGEN, PRIVAT


VERKEHRSFLÄCHEN

 STRASSENVERKEHRSFLÄCHEN

 STRASSENBEGRENZUNGSLINIE

 VERKEHRSFLÄCHEN BESONDERER ZWECKBESTIMMUNG
LANDWIRTSCHAFT UND ÖFFENTLICHER FUSS- UND RADWEG

 SICHTDREIECK, s. textliche Festsetzung Ziff. 5

 BEREICH OHNE EIN- UND AUSFAHR, s. nachrichtliche Übernahme Ziff. 1

FLÄCHEN FÜR VERSORGENSANLAGEN

 ELEKTRIZITÄT, TRAFU

HAUPTVERSORGUNGS- UND HAUPTABWASSERLEITUNGEN

 LEITUNG (UNTERIRDISCH) MIT BEIDSEITIGEM SCHUTZSTREIFEN